



УПРАВЛЕНИЕ ФЕДЕРАЛЬНОЙ СЛУЖБЫ
ГОСУДАРСТВЕННОЙ СТАТИСТИКИ
ПО ХАБАРОВСКОМУ КРАЮ, МАГАДАНСКОЙ
ОБЛАСТИ, ЕВРЕЙСКОЙ АВТОНОМНОЙ ОБЛАСТИ
И ЧУКОТСКОМУ АВТОНОМНОМУ ОКРУГУ

ФИНАНСОВОЕ СОСТОЯНИЕ ОРГАНИЗАЦИЙ

январь – июнь 2024 года

02.09.2024

Магаданская область

СОДЕРЖАНИЕ

Сальдированный финансовый результат организаций	3
Прибыль (убыток) организаций	6
Доля организаций, получивших прибыль (убыток)	10
Дебиторская и кредиторская задолженность организаций	13

1

**Сальдированный финансовый
результат организаций**

САЛЬДИРОВАННЫЙ ФИНАНСОВЫЙ РЕЗУЛЬТАТ

в % к соответствующему периоду предыдущего года*

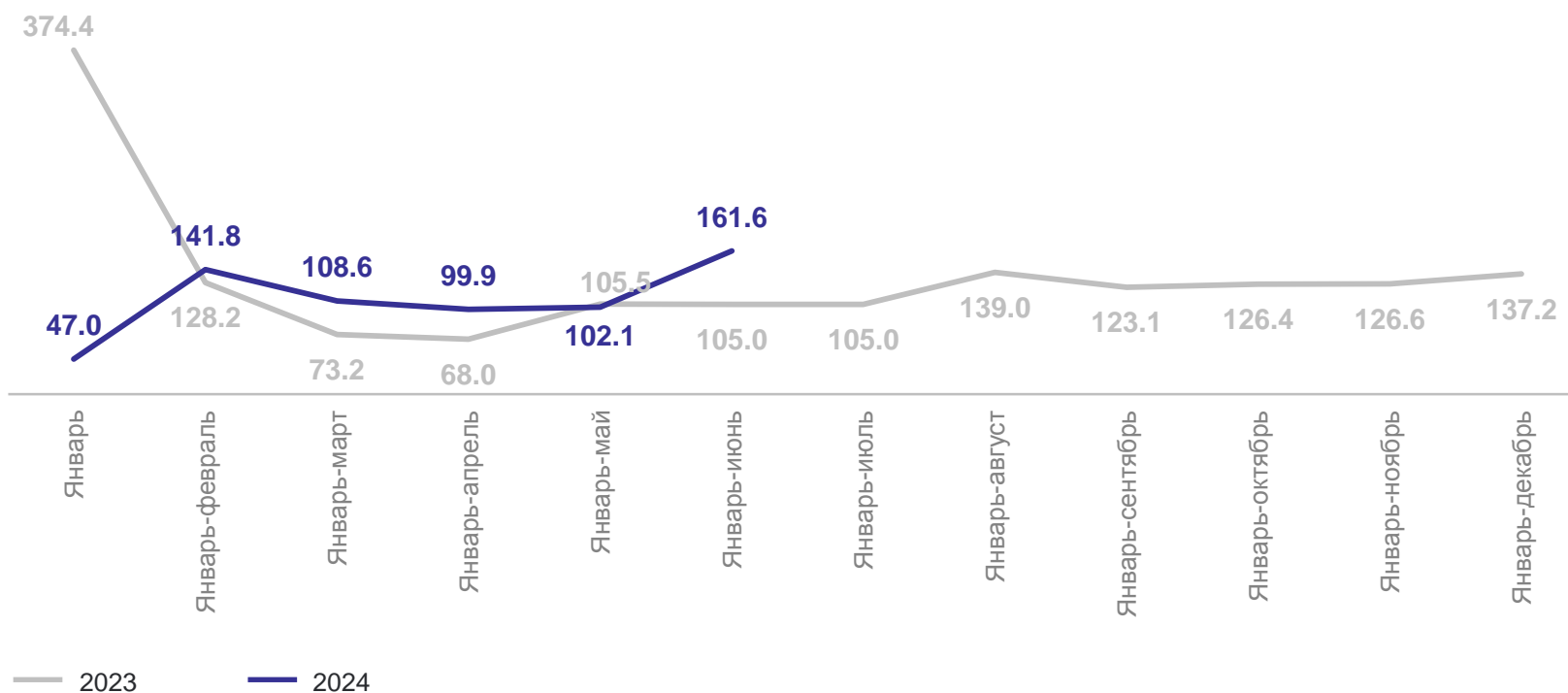
ХАБАРОВСКСТАТ

январь – июнь 2024 года

45 419.3 млн руб.

январь – июнь 2023 года

27 302.2 млн руб.



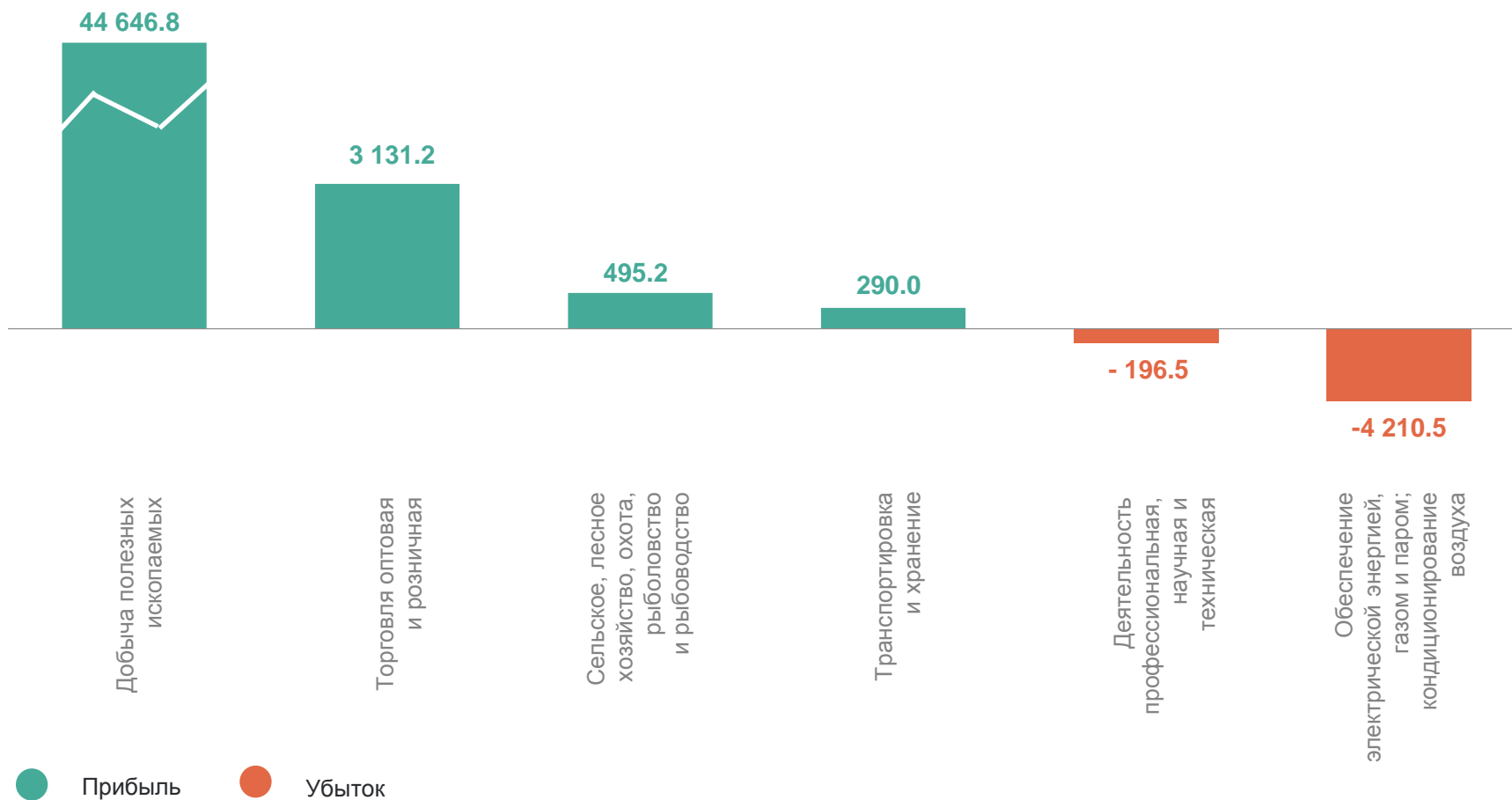
*По сопоставимому кругу предприятий в соответствии с методологией бухгалтерского учета; без субъектов малого предпринимательства, кредитных организаций, государственных (муниципальных) учреждений, не кредитных финансовых организаций.

САЛЬДИРОВАННЫЙ ФИНАНСОВЫЙ РЕЗУЛЬТАТ

млн руб.

ХАБАРОВСКСТАТ

По отдельным видам экономической деятельности



Прибыль – Убыток = Сальдированный финансовый результат

2

Прибыль (убыток) организаций

СТРУКТУРА ПРИБЫЛИ ПРИБЫЛЬНЫХ ОРГАНИЗАЦИЙ

в % к общей сумме прибыли прибыльных организаций

январь – июнь 2024 года

53 335.1 млн руб.

к январю – июню 2023 года

136.1 %



СТРУКТУРА УБЫТКА УБЫТОЧНЫХ ОРГАНИЗАЦИЙ

в % к общей сумме убытка убыточных организаций

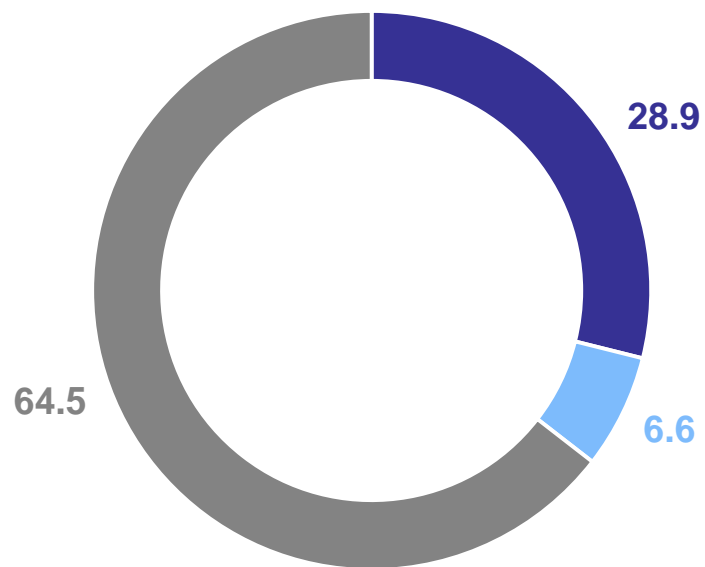
ХАБАРОВСКСТАТ

январь – июнь 2024 года

7 915.8 млн руб.

к январю – июню 2023 года

71.4 %



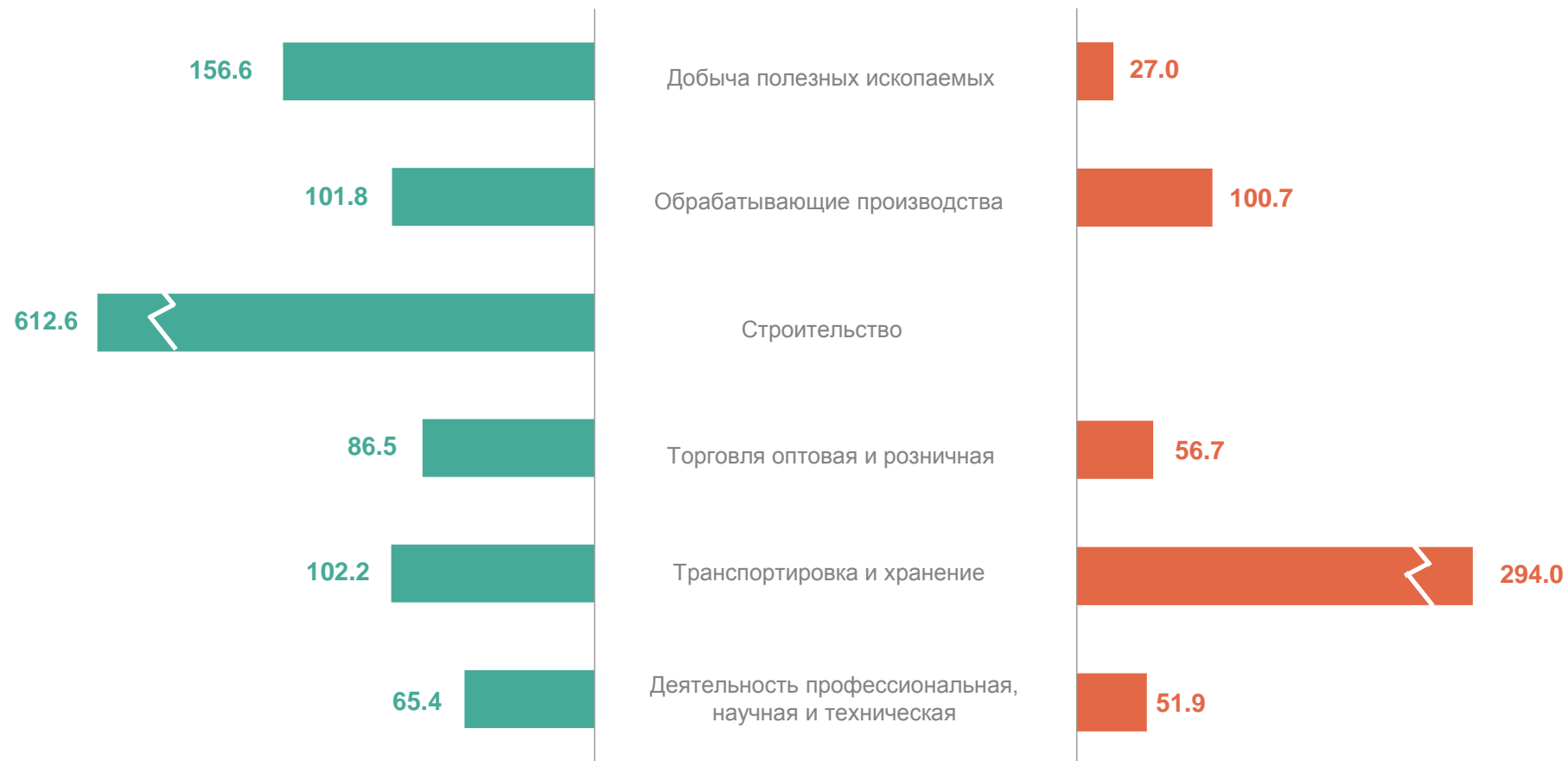
- Добыча полезных ископаемых
- Транспортировка и хранение
- Другие виды экономической деятельности

ФИНАНСОВЫЕ РЕЗУЛЬТАТЫ ДЕЯТЕЛЬНОСТИ ОРГАНИЗАЦИЙ

ХАБАРОВСКСТАТ

в % к январю – июню 2023 года*

По отдельным видам экономической деятельности



● Прибыль

● Убыток

*По сопоставимому кругу предприятий в соответствии с методологией бухгалтерского учета; без субъектов малого предпринимательства, кредитных организаций, государственных (муниципальных) учреждений, не кредитных финансовых организаций.

3

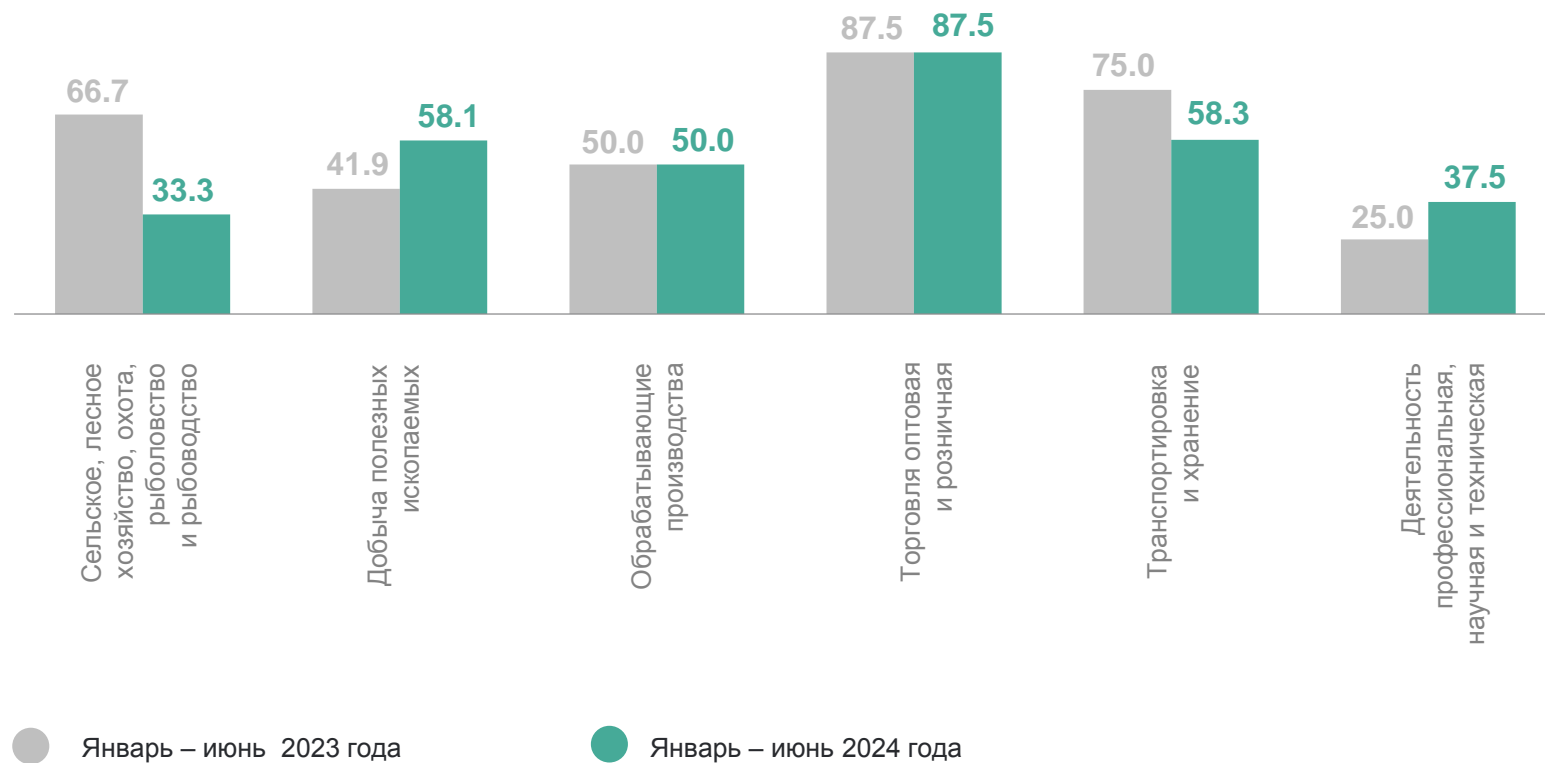
Доля организаций, получивших
прибыль (убыток)

ДОЛЯ ПРИБЫЛЬНЫХ ОРГАНИЗАЦИЙ

в % к общему числу организаций

По отдельным видам экономической деятельности

январь – июнь 2024 года
50.9 %
январь – июнь 2023 года
50.0 %



ДОЛЯ УБЫТОЧНЫХ ОРГАНИЗАЦИЙ

в % к общему числу организаций

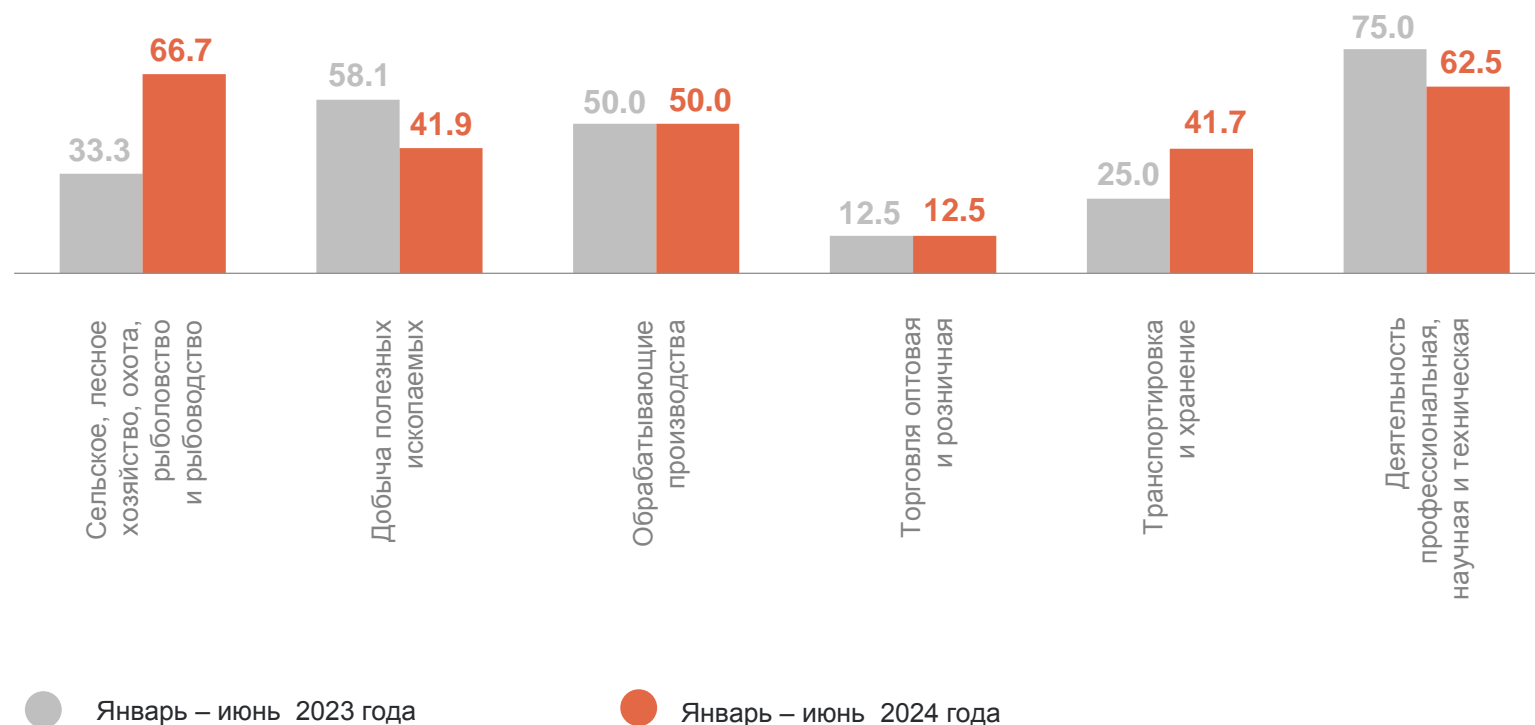
По отдельным видам экономической деятельности

январь – июнь 2024 года

49.1 %

январь – июнь 2023 года

50.0 %



4

Дебиторская и кредиторская задолженность организаций

ЗАДОЛЖЕННОСТЬ ОРГАНИЗАЦИЙ

на конец июня 2024 года, млн руб.

ХАБАРОВСКСТАТ

Дебиторская задолженность

236 290.5 млн руб.

к январю – июню 2023 года

121.4 %

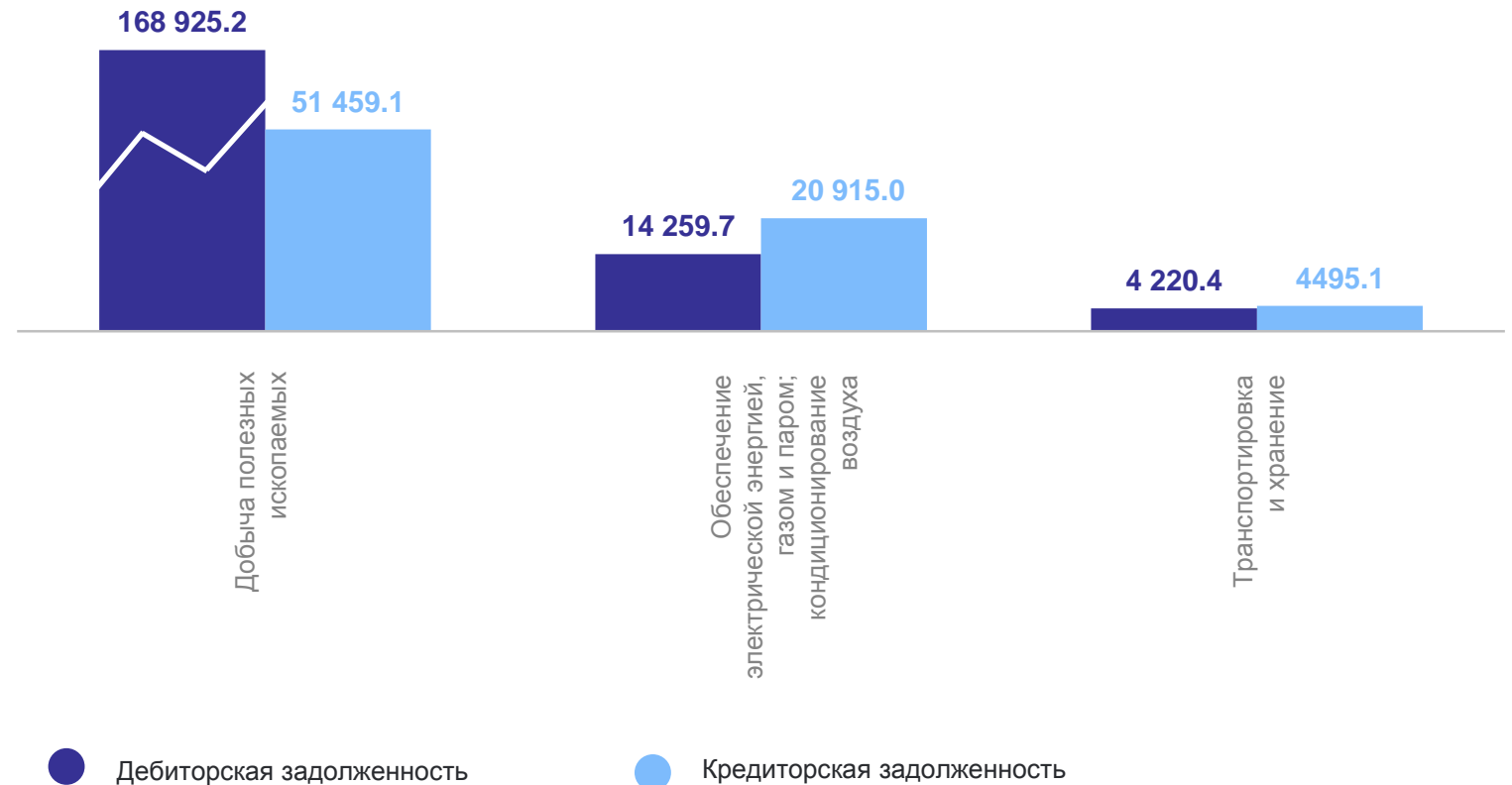
Кредиторская задолженность

110 982.9 млн руб.

к январю – июню 2023 года

115.5 %

По отдельным видам экономической деятельности



ПРОСРОЧЕННАЯ ЗАДОЛЖЕННОСТЬ ОРГАНИЗАЦИЙ

на конец июня 2024 года, млн руб.

ХАБАРОВСКСТАТ

Просроченная дебиторская
задолженность

5 430.0 млн руб.

к январю – июню 2023 года

53.3 %

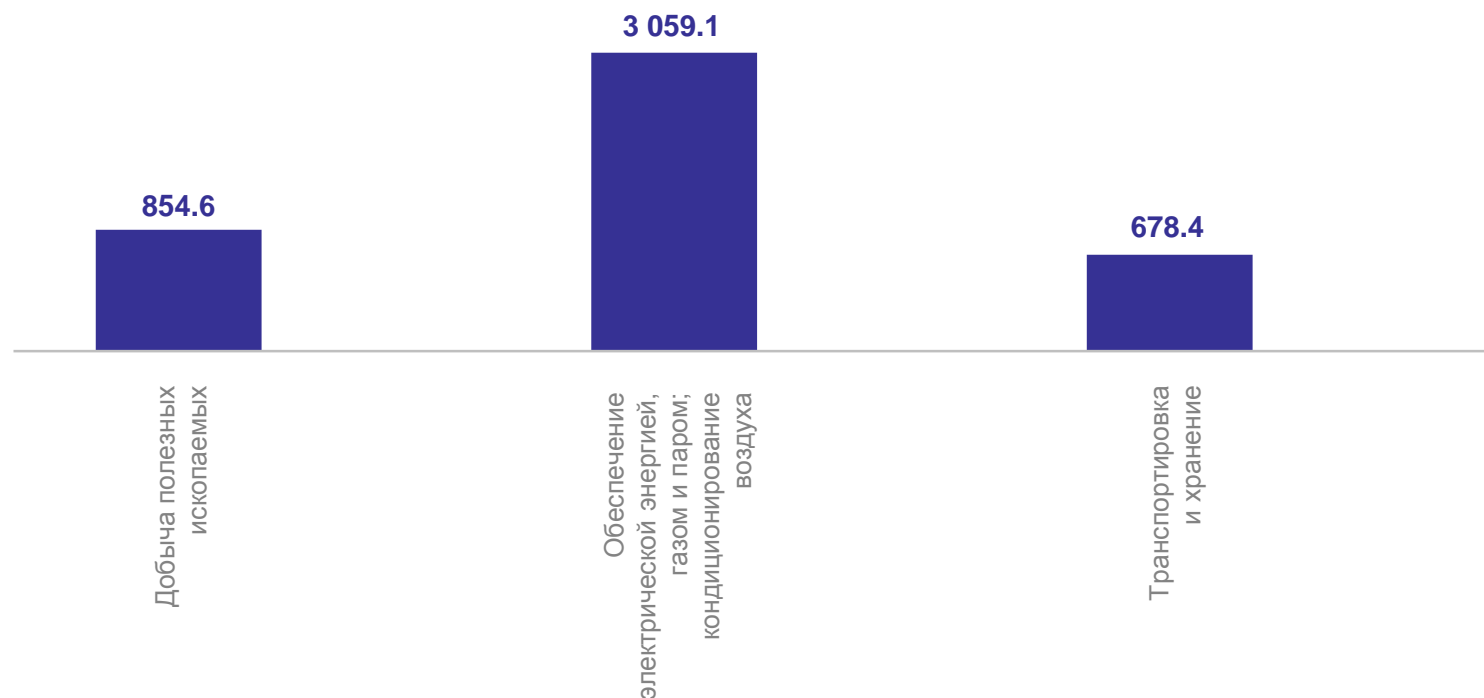
Просроченная кредиторская
задолженность

2 461.2 млн руб.

к январю – июню 2023 года

125.6 %

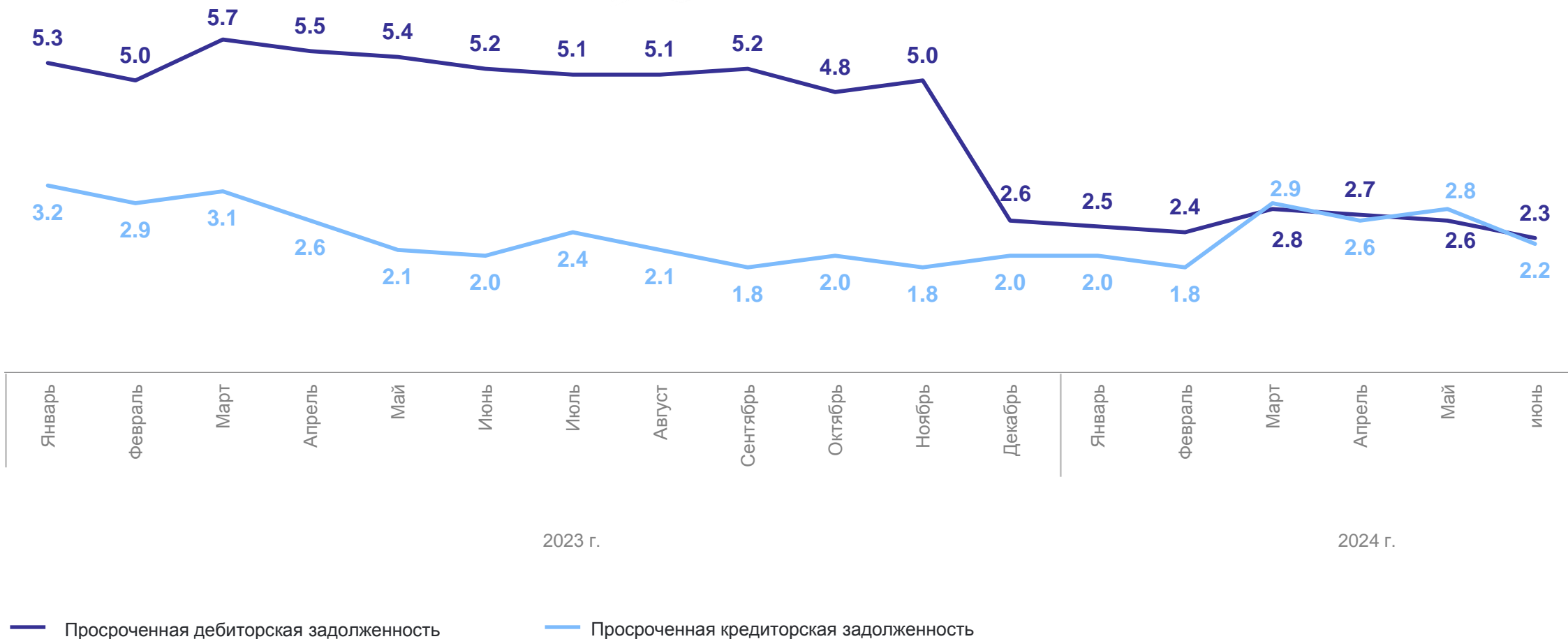
По отдельным видам экономической деятельности



● Просроченная дебиторская задолженность

ПРОСРОЧЕННАЯ ДЕБИТОРСКАЯ И КРЕДИТОРСКАЯ ЗАДОЛЖЕННОСТЬ

на конец июня 2024 года, в % к общей сумме задолженности



СТРУКТУРА ПРОСРОЧЕННОЙ ДЕБИТОРСКОЙ И КРЕДИТОРСКОЙ ЗАДОЛЖЕННОСТИ

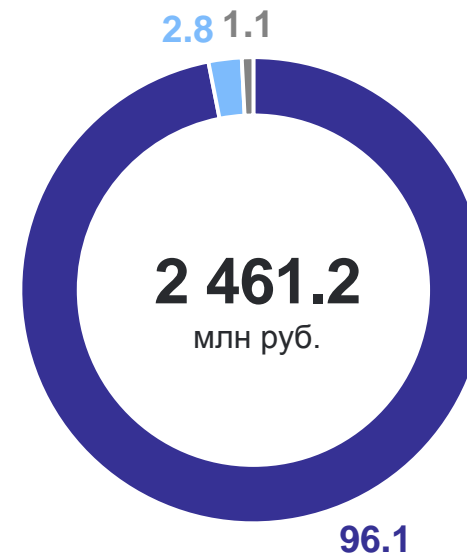
на конец июня 2024 года, в % к общей сумме задолженности

Дебиторская задолженность



- Задолженность покупателей и заказчиков
- Прочая дебиторская задолженность

Кредиторская задолженность



- Задолженность поставщикам за товары, работы, услуги
- Задолженность по платежам в бюджет, взносам на обязательное социальное страхование, обязательное пенсионное обеспечение, обязательное медицинское страхование
- Прочая кредиторская задолженность